



Projet **monochrome**

Réaliser 4 carrés de 10 x 10 cm

Remplir les 4 carrés **d'une même et seule couleur** de votre choix (4 carrés rouges ou 4 carrés jaunes).




Expression libre : vous avez toute la liberté.
Seule contrainte : une seule couleur.
Crayon ou feutre ou peinture.



Photographie :
faites votre propre photo, ensuite vous
l'imprimerez et la découperez.
Collez la sur votre carré.



Le nom de la couleur : remplissez l'espace avec
les lettres du nom de votre couleur.
Crayon ou feutre ou peinture,
n'oubliez pas de colorer le fond.



Collage :
en recherchant des portions d'images de la
couleur que vous avez choisie.
Vous obtiendrez un camaïeux
(voir définition dans le labo des arts).

Présentation de vos réalisations :

1 page = 1 carré

Donc 4 pages au total.

Chaque fond de page doit être travaillé, sans contrainte (vous avez toutes les libertés).

Soyez inventif.

Exemple de page :



Critère d'évaluation :

Retour sur la couleur = Évaluation sur 10 pts

1/ Projet Monochrome sur 4 pts

2/ Le cercle chromatique sur 6 pts